

DEPARTAMENTO REGIONAL DO ABRIGO DO MARINHEIRO EM SÃO PEDRO DA ALDEIA

Pesquisa - Pais ou Responsáveis por alunos da Escola Almirante Carneiro Ribeiro

A presente pesquisa tem por objetivo analisar a opinião dos Pais ou Responsáveis sobre a Escola Almirante Carneiro Ribeiro, (EACR) visando a melhoria da qualidade dos seus serviços.



PERFIL (PREENCHIMENTO OPCIONAL) 2016

I - CLASSIFICAÇÃO QUANTO A CLIENTELA	II - SEXO	III - Ano ou anos que o filho está matriculado na EACR	
1 - (202) MILITAR/SERV. 3 - () NÃO IDENT.	1 - (123) FEMININO	1 - (82) 1 ANO	3 - (60) 3 ANOS
2 - (114) CIVIL	2 - (193) MASCULINO	2 - (62) 2 ANOS	4 - (143) + 4 ANOS
IV - NOME E DATA:	V - IDADE	VI - Militar. OM que trabalha?	

P1) O(a) Sr(a) conhece a EACR.

- 1-(328) Conhece
- 2 -(3) Não conhece

P2) Quantos filhos o Sr(a) tem matriculados na EACR ?

- 1-(214) um 3-(24) três
- 2-(96) dois 4-(0) quatro

P3) Você está satisfeito com o Programa Mente Inovadora - Raciocínio Lógico

- 1 - (133) Não. Qual o motivo? _____
- 2 - (177) SIM.

P4) Você está satisfeito com a escola que seu filho estuda?

- 1 - (16) Não. Qual o qual o motivo? _____
- 2 - (310) Sim.

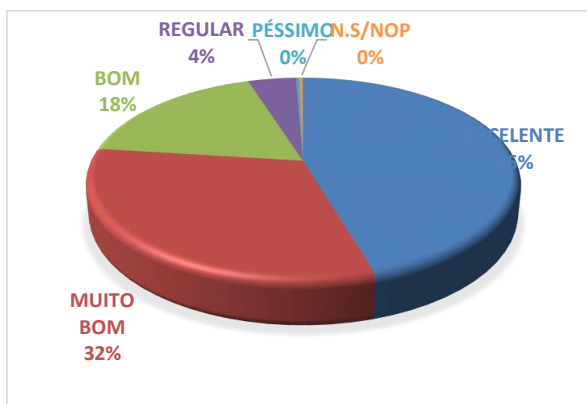
P5) Você recomendaria a EACR para algum amigo matricular os filhos?

- 1 - (1) Não.
- 2 - (328) Sim. _____

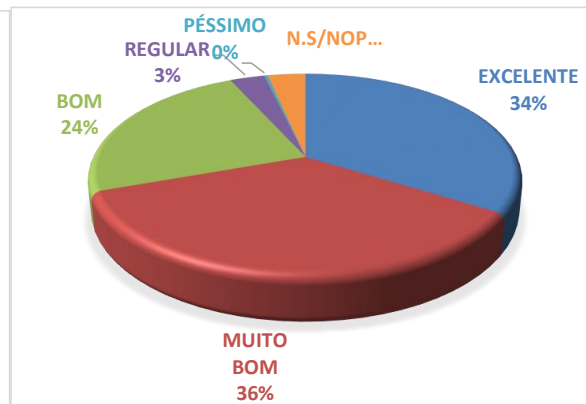
P6) Ao preencher o questionário tenha em conta o seu grau de satisfação:

	CLASSIFICAÇÃO												E+MB+B
	EXCELENTE		MUITO BOM		BOM		REGULAR		PÉSSIMO		N.S/NOP		
P6.1) Atendimento na Portaria da Escola.	148	44,85%	103	31,21%	59	17,88%	14	4,24%	1	0,30%	1	0,30%	93,94%
P6.2) Atendimento na Diretoria Pedagógica.	110	33,33%	116	35,15%	77	23,33%	10	3,03%	1	0,30%	11	3,33%	91,82%
P6.3) Atendimento na Diretoria Administrativa.	122	36,97%	110	33,33%	70	21,21%	7	2,12%	2	0,61%	14	4,24%	91,52%
P6.4) Atendimento na Secretaria	116	35,15%	113	34,24%	73	22,12%	6	1,82%	2	0,61%	4	1,21%	91,52%
P6.5) Atendimento na Tesouraria	134	40,61%	120	36,36%	62	18,79%	4	1,21%	0	0,00%	5	1,52%	95,76%
P6.6) Atendimento na Coordenação Ed. Infantil	93	28,18%	82	24,85%	38	11,52%	9	2,73%	1	0,30%	103	31,21%	64,55%
P6.7) Atendimento na Coordenação Fundamental I	74	22,42%	74	22,42%	48	14,55%	22	6,67%	8	2,42%	99	30,00%	59,39%
P6.8) Atendimento na Coordenação do Fundamental II	84	25,45%	47	14,24%	35	10,61%	4	1,21%	0	0,00%	152	46,06%	50,30%
P6.9) Atividades de Triathlon	47	14,24%	36	10,91%	29	8,79%	7	2,12%	4	1,21%	205	62,12%	33,94%
P6.10) Qualidade do Ensino da EACR.	135	40,91%	114	34,55%	60	18,18%	5	1,52%	0	0,00%	15	4,55%	93,64%
P6.11) Transporte Escolar da EACR.	23	6,97%	32	9,70%	44	13,33%	39	11,82%	23	6,97%	170	51,52%	30,00%
P6.12) Cantina da EACR.	61	18,48%	71	21,52%	90	27,27%	45	13,64%	3	0,91%	53	16,06%	67,27%
P6.13) Valores da mensalidade.	33	10,00%	47	14,24%	136	41,21%	80	24,24%	14	4,24%	11	3,33%	65,45%
P6.14) Instalações da EACR.	66	20,00%	127	38,48%	105	31,82%	23	6,97%	3	0,91%	4	1,21%	90,30%
P6.15) Aspecto disciplinar.	130	39,39%	112	33,94%	66	20,00%	16	4,85%	1	0,30%	6	1,82%	93,33%
P6.16) Atividades extra classe: Mind Lab	65	19,70%	67	20,30%	94	28,48%	58	17,58%	26	7,88%	43	13,03%	68,48%

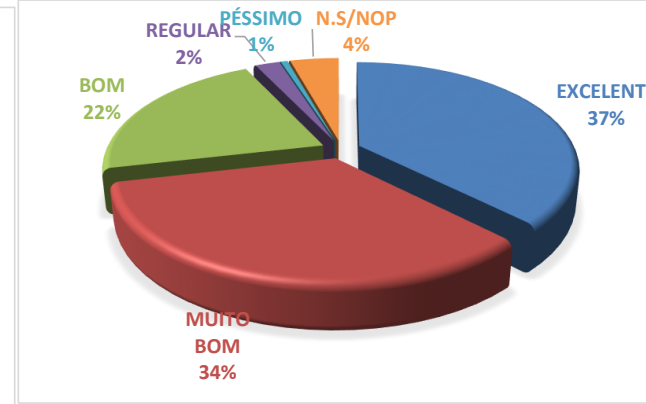
P6.1) Atendimento na Portaria da Escola.



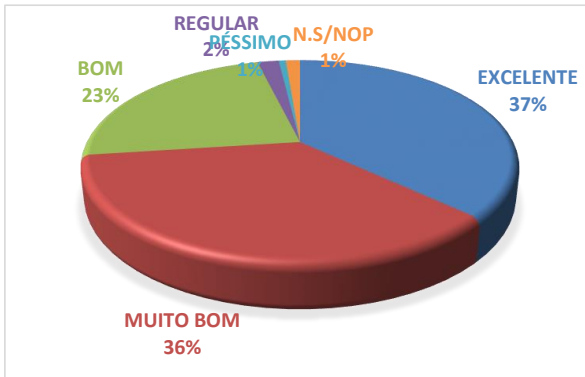
P6.2) Atendimento na Diretoria Pedagógica.



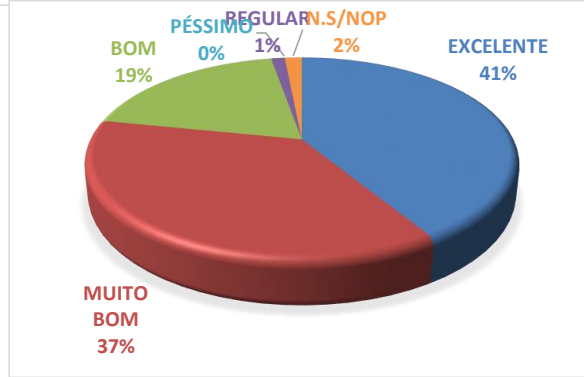
P6.3) Atendimento na Diretoria Administrativa.



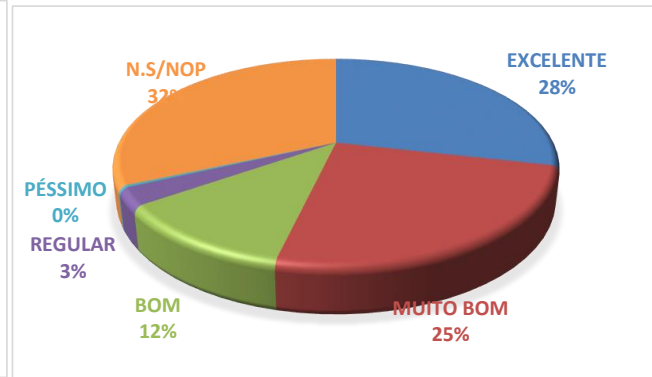
P6.4) Atendimento na Secretaria



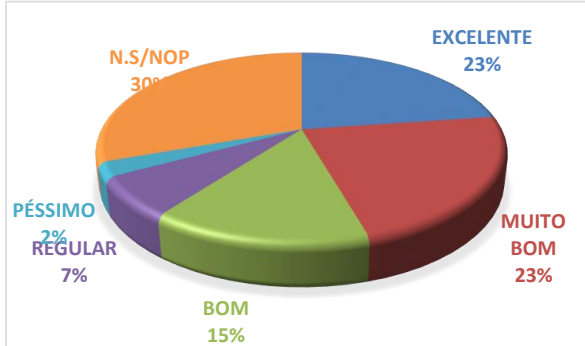
P6.5) Atendimento na Tesouraria



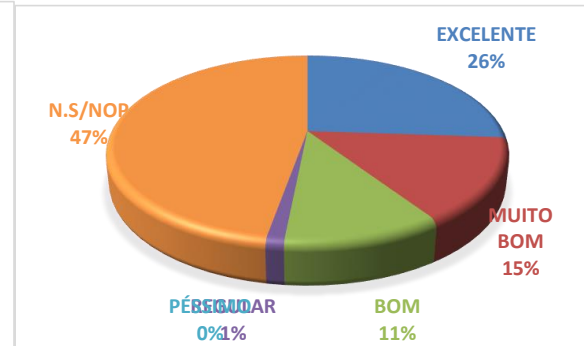
P6.6) Atendimento na Coordenação Ed. Infantil



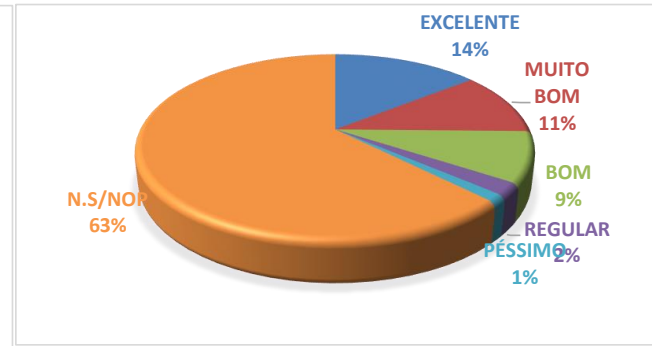
P6.7) Atendimento na Coord. Fundamental I



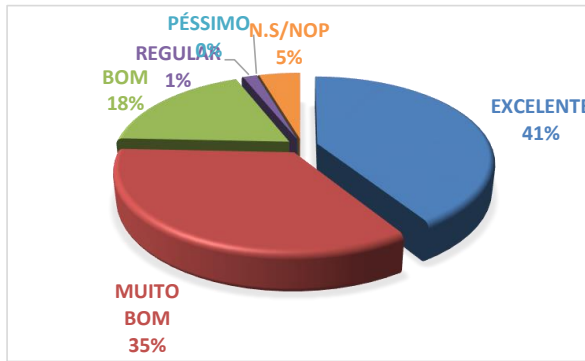
P6.8) Atendimento na Coord. do Fundamental II



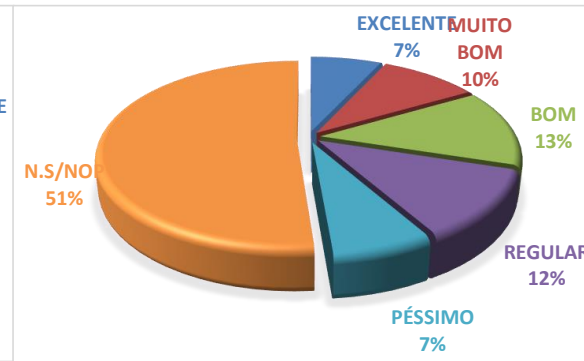
P6.9) Atividades de Triathlon



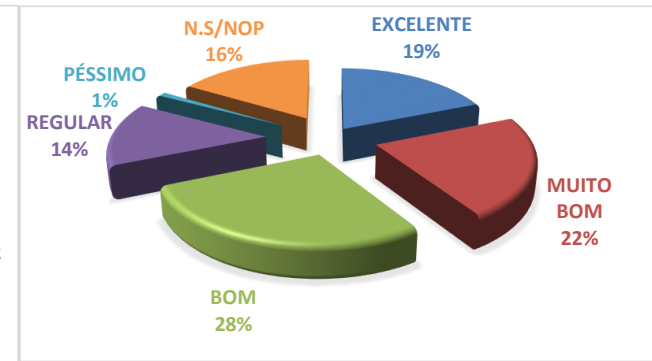
P6.10) Qualidade do Ensino da EACR.



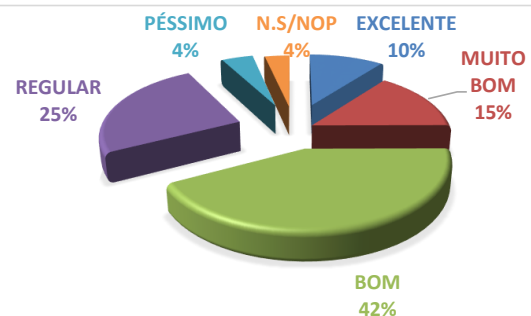
P6.11) Transporte Escolar da EACR.



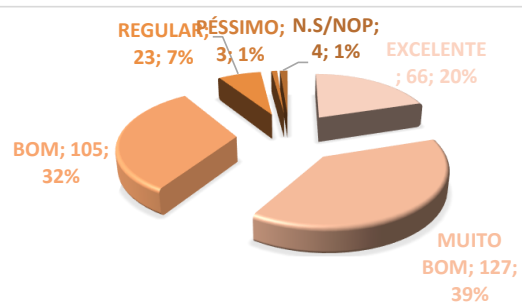
P6.12) Cantina da EACR.



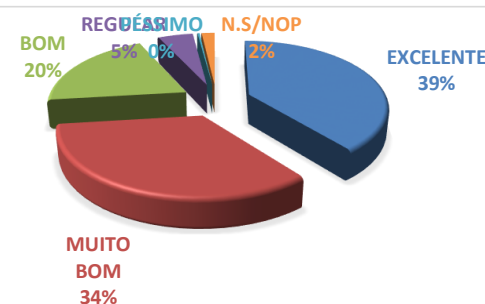
P6.13) Valores da mensalidade.



P6.14) Instalações da EACR.



P6.15) Aspecto disciplinar.



P6.16) Atividades extra classe: Mind Lab

